

股票代碼：3013

晟銘電子科技股份有限公司及子公司  
合併財務報告暨會計師核閱報告  
民國一一〇年及一〇九年第一季

公司地址：台北市內湖區民權東路六段27號2-6樓  
電話：(02)2797-3999

# 目 錄

| 項 目                      | 頁 次   |
|--------------------------|-------|
| 一、封 面                    | 1     |
| 二、目 錄                    | 2     |
| 三、會計師核閱報告書               | 3     |
| 四、合併資產負債表                | 4     |
| 五、合併綜合損益表                | 5     |
| 六、合併權益變動表                | 6     |
| 七、合併現金流量表                | 7     |
| 八、合併財務報告附註               |       |
| (一)公司沿革                  | 8     |
| (二)通過財務報告之日期及程序          | 8     |
| (三)新發布及修訂準則及解釋之適用        | 8~9   |
| (四)重大會計政策之彙總說明           | 9~10  |
| (五)重大會計判斷、估計及假設不確定性之主要來源 | 10    |
| (六)重要會計項目之說明             | 10~26 |
| (七)關係人交易                 | 26~27 |
| (八)質押之資產                 | 27    |
| (九)重大或有負債及未認列之合約承諾       | 27    |
| (十)重大之災害損失               | 27    |
| (十一)重大之期後事項              | 27    |
| (十二)其 他                  | 28    |
| (十三)附註揭露事項               |       |
| 1.重大交易事項相關資訊             | 28~30 |
| 2.轉投資事業相關資訊              | 30    |
| 3.大陸投資資訊                 | 30~31 |
| 4.主要股東資訊                 | 31    |
| (十四)部門資訊                 | 31    |



## 安侯建業聯合會計師事務所

KPMG

台北市110615信義路5段7號68樓(台北101大樓)  
68F., TAIPEI 101 TOWER, No. 7, Sec. 5,  
Xinyi Road, Taipei City 110615, Taiwan (R.O.C.)

Telephone 電話 + 886 2 8101 6666  
Fax 傳真 + 886 2 8101 6667  
Internet 網址 home.kpmg/tw

### 會計師核閱報告

晟銘電子科技股份有限公司董事會 公鑒：

#### 前言

晟銘電子科技股份有限公司及其子公司民國一一〇年及一〇九年三月三十一日之合併資產負債表，暨民國一一〇年及一〇九年一月一日至三月三十一日之合併綜合損益表、合併權益變動表及合併現金流量表，以及合併財務報告附註(包括重大會計政策彙總)，業經本會計師核閱竣事。依證券發行人財務報告編製準則及金融監督管理委員會認可並發布生效之國際會計準則第三十四號「期中財務報導」編製允當表達之合併財務報告係管理階層之責任，本會計師之責任係依據核閱結果對合併財務報告作成結論。

#### 範圍

本會計師係依照審計準則公報第六十五號「財務報表之核閱」執行核閱工作。核閱合併財務報告時所執行之程序包括查詢(主要向負責財務與會計事務之人員查詢)、分析性程序及其他核閱程序。核閱工作之範圍明顯小於查核工作之範圍，因此本會計師可能無法察覺所有可藉由查核工作辨認之重大事項，故無法表示查核意見。



#### 結論

依本會計師核閱結果，並未發現上開合併財務報告在所有重大方面有未依照證券發行人財務報告編製準則及金融監督管理委員會認可並發布生效之國際會計準則第三十四號「期中財務報導」編製，致無法允當表達晟銘電子科技股份有限公司及其子公司民國一一〇年及一〇九年三月三十一日之合併財務狀況，暨民國一一〇年及一〇九年一月一日至三月三十一日之合併財務績效及合併現金流量之情事。

安侯建業聯合會計師事務所

會計師：

王怡文  
顏育福



證券主管機關：金管證審字第0990013761號  
核准簽證文號：(88)台財證(六)第18311號  
民國一一〇年五月五日

~3~

民國一一〇年及一〇九年三月三十一日僅經核閱，未依一般公認審計準則查核  
 晟銘電子科技股份有限公司及子公司

合併資產負債表

民國一一〇年三月三十一日、一〇九年十二月三十一日及三月三十一日

單位：新台幣千元

| 資 產                       | 110.3.31            |            | 109.12.31           |            | 109.3.31            |            |                           | 負債及權益               | 110.3.31   |                     | 109.12.31  |                     | 109.3.31   |   |
|---------------------------|---------------------|------------|---------------------|------------|---------------------|------------|---------------------------|---------------------|------------|---------------------|------------|---------------------|------------|---|
|                           | 金 額                 | %          | 金 額                 | %          | 金 額                 | %          |                           |                     | 金 額        | %                   | 金 額        | %                   | 金 額        | % |
| 流動資產：                     |                     |            |                     |            |                     |            |                           | 流動負債：               |            |                     |            |                     |            |   |
| 1100 現金及約當現金(附註六(一))      | \$ 305,208          | 6          | 366,138             | 7          | 298,255             | 6          | 2100 短期借款(附註六(八))         | \$ 277,070          | 6          | 296,960             | 6          | 440,000             | 9          |   |
| 1170 應收帳款淨額(附註六(二)及六(十六)) | 1,394,507           | 30         | 1,735,973           | 35         | 1,834,740           | 40         | 2130 合約負債—流動(附註六(十六))     | 504                 | -          | 615                 | -          | 434                 | -          |   |
| 1310 存貨淨額(附註六(三))         | 1,054,899           | 22         | 966,616             | 20         | 969,780             | 21         | 2170 應付帳款                 | 1,045,995           | 22         | 1,260,274           | 25         | 1,099,783           | 24         |   |
| 1476 其他金融資產—流動            | 22,567              | -          | 22,738              | -          | 850                 | -          | 2200 其他應付款                | 211,003             | 5          | 274,570             | 6          | 255,007             | 5          |   |
| 1479 其他流動資產—其他            | 83,797              | 2          | 63,485              | 2          | 96,993              | 2          | 2220 其他應付款項—關係人(附註六(四)及七) | -                   | -          | 24,208              | -          | -                   | -          |   |
|                           | <u>2,860,978</u>    | <u>60</u>  | <u>3,154,950</u>    | <u>64</u>  | <u>3,200,618</u>    | <u>69</u>  | 2230 本期所得稅負債              | 6,216               | -          | 4,704               | -          | 25,510              | 1          |   |
| 非流動資產：                    |                     |            |                     |            |                     |            | 2280 租賃負債—流動(附註六(十))      | 13,267              | -          | 5,448               | -          | 7,994               | -          |   |
| 1600 不動產、廠房及設備(附註六(五)及八)  | 1,393,690           | 30         | 1,315,813           | 27         | 930,877             | 20         | 2300 其他流動負債               | 919                 | -          | 553                 | -          | 9,955               | 1          |   |
| 1755 使用權資產(附註六(六))        | 240,693             | 5          | 238,573             | 5          | 246,937             | 5          |                           | <u>1,554,974</u>    | <u>33</u>  | <u>1,867,332</u>    | <u>37</u>  | <u>1,838,683</u>    | <u>40</u>  |   |
| 1760 投資性不動產淨額(附註六(七)及八)   | 196,090             | 4          | 196,399             | 4          | 197,327             | 4          | 非流動負債：                    |                     |            |                     |            |                     |            |   |
| 1780 無形資產                 | 3,062               | -          | 2,653               | -          | 999                 | -          | 2540 長期借款(附註六(九))         | 699,000             | 15         | 622,000             | 13         | 303,000             | 7          |   |
| 1840 遞延所得稅資產(附註六(十三))     | 3,021               | -          | 3,021               | -          | 4,850               | -          | 2570 遞延所得稅負債              | -                   | -          | -                   | -          | 4,931               | -          |   |
| 1980 其他金融資產—非流動(附註八)      | 24,567              | 1          | 26,598              | -          | 26,696              | 1          | 2580 租賃負債—非流動(附註六(十))     | 5,201               | -          | 6,297               | -          | 5,024               | -          |   |
| 1990 其他非流動資產—其他(附註六(十二))  | 9,773               | -          | 26,032              | -          | 36,135              | 1          | 2645 存入保證金                | 8,019               | -          | 8,054               | -          | 7,099               | -          |   |
|                           | <u>1,870,896</u>    | <u>40</u>  | <u>1,809,089</u>    | <u>36</u>  | <u>1,443,821</u>    | <u>31</u>  |                           | <u>712,220</u>      | <u>15</u>  | <u>636,351</u>      | <u>13</u>  | <u>320,054</u>      | <u>7</u>   |   |
| 資產總計                      | \$ <u>4,731,874</u> | <u>100</u> | \$ <u>4,964,039</u> | <u>100</u> | \$ <u>4,644,439</u> | <u>100</u> | 負債總計                      | <u>2,267,194</u>    | <u>48</u>  | <u>2,503,683</u>    | <u>50</u>  | <u>2,158,737</u>    | <u>47</u>  |   |
|                           |                     |            |                     |            |                     |            | 權 益：                      |                     |            |                     |            |                     |            |   |
|                           |                     |            |                     |            |                     |            | 歸屬母公司業主之權益                |                     |            |                     |            |                     |            |   |
|                           |                     |            |                     |            |                     |            | (附註六(十四))：                |                     |            |                     |            |                     |            |   |
|                           |                     |            |                     |            |                     |            | 3100 股本                   | 1,559,350           | 33         | 1,559,350           | 31         | 1,594,350           | 34         |   |
|                           |                     |            |                     |            |                     |            | 3200 資本公積                 | 131,819             | 2          | 131,819             | 3          | 81,185              | 2          |   |
|                           |                     |            |                     |            |                     |            | 3300 保留盈餘                 | 749,928             | 16         | 737,192             | 15         | 741,573             | 16         |   |
|                           |                     |            |                     |            |                     |            | 3410 國外營運機構財務報表換算之兌換差額    | (66,885)            | (1)        | (59,020)            | (1)        | (91,394)            | (2)        |   |
|                           |                     |            |                     |            |                     |            | 3500 庫藏股票                 | -                   | -          | -                   | -          | (31,819)            | (1)        |   |
|                           |                     |            |                     |            |                     |            |                           | <u>2,374,212</u>    | <u>50</u>  | <u>2,369,341</u>    | <u>48</u>  | <u>2,293,895</u>    | <u>49</u>  |   |
|                           |                     |            |                     |            |                     |            | 36XX 非控制權益                | 90,468              | 2          | 91,015              | 2          | 191,807             | 4          |   |
|                           |                     |            |                     |            |                     |            | 權益總計                      | <u>2,464,680</u>    | <u>52</u>  | <u>2,460,356</u>    | <u>50</u>  | <u>2,485,702</u>    | <u>53</u>  |   |
|                           |                     |            |                     |            |                     |            | 負債及權益總計                   | \$ <u>4,731,874</u> | <u>100</u> | \$ <u>4,964,039</u> | <u>100</u> | \$ <u>4,644,439</u> | <u>100</u> |   |

(請詳閱後附合併財務報告附註)

董事長：林木和



經理人：羅志吉



會計主管：蘇忠慶



僅經核閱，未依一般公認審計準則查核  
晟銘電子科技股份有限公司及子公司

合併綜合損益表

民國一〇九年及一〇九年一月一日至三月三十一日

單位：新台幣千元

|                            | 110年1月至3月        |            | 109年1月至3月        |            |
|----------------------------|------------------|------------|------------------|------------|
|                            | 金額               | %          | 金額               | %          |
| 4000 營業收入淨額(附註六(十六))       | \$ 1,058,728     | 100        | 1,360,848        | 100        |
| 5000 營業成本(附註六(三)、六(十二)及十二) | <u>971,555</u>   | <u>92</u>  | <u>1,262,124</u> | <u>93</u>  |
| 5900 營業毛利                  | <u>87,173</u>    | <u>8</u>   | <u>98,724</u>    | <u>7</u>   |
| 6000 營業費用(附註六(十二)及十二)：     |                  |            |                  |            |
| 6100 推銷費用                  | 25,737           | 2          | 28,753           | 2          |
| 6200 管理費用                  | 47,037           | 5          | 44,910           | 3          |
| 6300 研究發展費用                | <u>13,284</u>    | <u>1</u>   | <u>12,212</u>    | <u>1</u>   |
|                            | <u>86,058</u>    | <u>8</u>   | <u>85,875</u>    | <u>6</u>   |
| 6900 營業淨利                  | <u>1,115</u>     | -          | <u>12,849</u>    | <u>1</u>   |
| 7000 營業外收入及支出：             |                  |            |                  |            |
| 7050 財務成本(附註六(十))          | (3,071)          | -          | (2,957)          | -          |
| 7100 利息收入                  | 331              | -          | 451              | -          |
| 7110 租金收入(附註六(十一)及七)       | 3,907            | -          | 3,891            | -          |
| 7190 其他收入                  | 623              | -          | 954              | -          |
| 7230 外幣兌換利益(損失)(附註六(十八))   | 12,106           | 1          | 23,286           | 2          |
| 7590 什項支出                  | <u>(14)</u>      | -          | <u>(5,703)</u>   | -          |
|                            | <u>13,882</u>    | <u>1</u>   | <u>19,922</u>    | <u>2</u>   |
| 7900 稅前淨利                  | <u>14,997</u>    | <u>1</u>   | <u>32,771</u>    | <u>3</u>   |
| 7950 減：所得稅費用(附註六(十三))      | <u>2,092</u>     | -          | <u>10,412</u>    | <u>1</u>   |
| 本期淨利                       | <u>12,905</u>    | <u>1</u>   | <u>22,359</u>    | <u>2</u>   |
| 8300 其他綜合損益：               |                  |            |                  |            |
| 8360 後續可能重分類至損益之項目         |                  |            |                  |            |
| 8361 國外營運機構財務報表換算之兌換差額     | (8,581)          | (1)        | (12,429)         | (1)        |
| 8399 減：與可能重分類之項目相關之所得稅     | -                | -          | -                | -          |
| 後續可能重分類至損益之項目合計            | <u>(8,581)</u>   | <u>(1)</u> | <u>(12,429)</u>  | <u>(1)</u> |
| 8300 本期其他綜合損益              | <u>(8,581)</u>   | <u>(1)</u> | <u>(12,429)</u>  | <u>(1)</u> |
| 8500 本期綜合損益總額              | <u>\$ 4,324</u>  | <u>-</u>   | <u>9,930</u>     | <u>1</u>   |
| 本期淨利歸屬於：                   |                  |            |                  |            |
| 8610 母公司業主                 | \$ 12,736        | 1          | 17,856           | 2          |
| 8620 非控制權益                 | <u>169</u>       | -          | <u>4,503</u>     | -          |
|                            | <u>\$ 12,905</u> | <u>1</u>   | <u>22,359</u>    | <u>2</u>   |
| 綜合損益總額歸屬於：                 |                  |            |                  |            |
| 8710 母公司業主                 | \$ 4,871         | -          | 7,671            | 1          |
| 8720 非控制權益                 | <u>(547)</u>     | -          | <u>2,259</u>     | -          |
|                            | <u>\$ 4,324</u>  | <u>-</u>   | <u>9,930</u>     | <u>1</u>   |
| 每股盈餘(元)(附註六(十五))：          |                  |            |                  |            |
| 9750 基本每股盈餘(元)             | \$ <u>0.08</u>   |            | <u>0.11</u>      |            |
| 9850 稀釋每股盈餘(元)             | \$ <u>0.08</u>   |            | <u>0.11</u>      |            |

董事長：林木和



(請詳閱後附合併財務報告附註)  
經理人：羅志吉



會計主管：蘇忠慶



僅經核閱，未依一般公認審計準則查核  
晟銘電子科技股份有限公司及子公司

合併權益變動表

民國一〇九年及一〇九年一月一日至三月三十一日

單位：新台幣千元

|                | 歸屬於母公司業主之權益  |         |            |            |            |          | 其他權益項目                         |          | 歸屬於母<br>公司業主<br>權益總計 | 非控制<br>權 益 | 權益總額      |
|----------------|--------------|---------|------------|------------|------------|----------|--------------------------------|----------|----------------------|------------|-----------|
|                | 股 本          | 資本公積    | 保留盈餘       |            |            | 合 計      | 國外營運機<br>構財務報表<br>換算之兌換<br>差 額 | 庫藏股票     |                      |            |           |
|                |              |         | 法定盈<br>餘公積 | 特別盈<br>餘公積 | 未分配<br>盈 餘 |          |                                |          |                      |            |           |
| 民國一〇九年一月一日餘額   | \$ 1,629,350 | 82,967  | 284,492    | 45,219     | 407,034    | 736,745  | (81,209)                       | (49,810) | 2,318,043            | 189,548    | 2,507,591 |
| 本期淨利           | -            | -       | -          | -          | 17,856     | 17,856   | -                              | -        | 17,856               | 4,503      | 22,359    |
| 本期其他綜合損益       | -            | -       | -          | -          | -          | -        | (10,185)                       | -        | (10,185)             | (2,244)    | (12,429)  |
| 本期綜合損益總額       | -            | -       | -          | -          | 17,856     | 17,856   | (10,185)                       | -        | 7,671                | 2,259      | 9,930     |
| 庫藏股買回          | -            | -       | -          | -          | -          | -        | -                              | (31,819) | (31,819)             | -          | (31,819)  |
| 庫藏股註銷          | (35,000)     | (1,782) | -          | -          | (13,028)   | (13,028) | -                              | 49,810   | -                    | -          | -         |
| 民國一〇九年三月三十一日餘額 | \$ 1,594,350 | 81,185  | 284,492    | 45,219     | 411,862    | 741,573  | (91,394)                       | (31,819) | 2,293,895            | 191,807    | 2,485,702 |
| 民國一一〇年一月一日餘額   | \$ 1,559,350 | 131,819 | 297,782    | 81,209     | 358,201    | 737,192  | (59,020)                       | -        | 2,369,341            | 91,015     | 2,460,356 |
| 本期淨利(損)        | -            | -       | -          | -          | 12,736     | 12,736   | -                              | -        | 12,736               | 169        | 12,905    |
| 本期其他綜合損益       | -            | -       | -          | -          | -          | -        | (7,865)                        | -        | (7,865)              | (716)      | (8,581)   |
| 本期綜合損益總額       | -            | -       | -          | -          | 12,736     | 12,736   | (7,865)                        | -        | 4,871                | (547)      | 4,324     |
| 民國一一〇年三月三十一日餘額 | \$ 1,559,350 | 131,819 | 297,782    | 81,209     | 370,937    | 749,928  | (66,885)                       | -        | 2,374,212            | 90,468     | 2,464,680 |

董事長：林木和



(請詳閱後附合併財務報告附註)


經理人：羅志吉



~6~

會計主管：蘇忠慶



  
 僅經核閱 未依一般公認審計準則查核  
 晟銘電子科技股份有限公司及子公司  
 合併現金流量表

民國一〇九年及一〇九年一月一日至三月三十一日

單位：新台幣千元

|                     | 110年1月至3月  | 109年1月至3月 |
|---------------------|------------|-----------|
| 營業活動之現金流量：          |            |           |
| 本期稅前淨利              | \$ 14,997  | 32,771    |
| 調整項目：               |            |           |
| 收益費損項目              |            |           |
| 折舊費用                | 51,596     | 59,087    |
| 攤銷費用                | 840        | 382       |
| 預期信用減損損失(迴轉利益)數     | (344)      | 201       |
| 利息費用                | 3,071      | 2,957     |
| 利息收入                | (331)      | (451)     |
| 處分及報廢不動產、廠房及設備損失    | -          | 5,604     |
| 其他                  | -          | 185       |
| 收益費損項目合計            | 54,832     | 67,965    |
| 與營業活動相關之資產及負債變動數：   |            |           |
| 應收帳款減少              | 338,348    | 210,359   |
| 存貨(增加)減少            | (90,239)   | 857       |
| 其他流動資產增加            | (11,171)   | (9,600)   |
| 其他金融資產增加            | -          | (107)     |
| 合約負債減少              | (111)      | (787)     |
| 應付帳款減少              | (220,721)  | (275,831) |
| 其他應付款及其他流動負債減少      | (38,289)   | (11,473)  |
| 與營業活動相關之資產及負債之淨變動合計 | (22,183)   | (86,582)  |
| 調整項目合計              | 32,649     | (18,617)  |
| 營運產生之現金流入           | 47,646     | 14,154    |
| 收取之利息               | 331        | 451       |
| 支付之所得稅              | -          | (26,657)  |
| 營業活動之淨現金流入(流出)      | 47,977     | (12,052)  |
| 投資活動之現金流量：          |            |           |
| 取得不動產、廠房及設備         | (129,856)  | (8,656)   |
| 預付設備款增加             | (1,740)    | (4,850)   |
| 存出保證金(增加)減少         | 2,031      | (2,274)   |
| 取得無形資產              | (1,251)    | -         |
| 投資活動之淨現金流出          | (130,816)  | (15,780)  |
| 籌資活動之現金流量：          |            |           |
| 短期借款(減少)增加          | (19,890)   | 50,000    |
| 長期借款(減少)增加          | 77,000     | (3,000)   |
| 存入保證金減少             | (35)       | (592)     |
| 租賃負債本金償還            | (2,217)    | (5,809)   |
| 庫藏股票買回成本            | -          | (31,819)  |
| 支付之利息               | (2,978)    | (2,910)   |
| 取得非控制權益             | (24,208)   | (25,783)  |
| 籌資活動之淨現金流入(流出)      | 27,672     | (19,913)  |
| 匯率變動對現金及約當現金之影響     | (5,763)    | (2,611)   |
| 本期現金及約當現金減少數        | (60,930)   | (50,356)  |
| 期初現金及約當現金餘額         | 366,138    | 348,611   |
| 期末現金及約當現金餘額         | \$ 305,208 | 298,255   |

董事長：林木和



(請詳閱後附合併財務報告附註)

經理人：羅志吉



會計主管：蘇忠慶



僅經核閱，未依一般公認審計準則查核  
晟銘電子科技股份有限公司及子公司

合併財務報告附註

民國一一〇年及一〇九年第一季

(除另有註明者外，所有金額均以新台幣千元為單位)

## 一、公司沿革

晟銘電子科技股份有限公司(以下稱「本公司」)於民國六十五年六月奉經濟部核准設立，註冊地址為台北市內湖區民權東路六段27號2-6樓，於民國九十一年九月十六日於台灣證交所掛牌上市。合併公司主要營業項目為電腦外殼及行動裝置零組件之製造、研發及買賣。

## 二、通過財務報告之日期及程序

本合併財務報告已於民國一一〇年五月五日經董事會通過後發佈。

## 三、新發布及修訂準則及解釋之適用

(一)已採用金融監督管理委員會認可之新發布及修訂後準則及解釋之影響

合併公司自民國一一〇年一月一日起開始適用下列新修正之國際財務報導準則，且對合併財務報告未造成重大影響。

- 國際財務報導準則第四號之修正「暫時豁免適用國際財務報導準則第九號之延長」
- 國際財務報導準則第九號、國際會計準則第三十九號、國際財務報導準則第七號、國際財務報導準則第四號及國際財務報導準則第十六號之修正「利率指標變革—第二階段」
- 國際財務報導準則第十六號之修正「民國一一〇年六月三十日後之新型冠狀病毒肺炎相關租金減讓」

(二)金管會尚未認可之新發布及修訂準則及解釋

國際會計準則理事會已發布及修正但尚未經金管會認可之準則及解釋，對合併公司可能攸關者如下：

| 新發布或修訂準則                   | 主要修訂內容  | 理事會發布之生效日 |
|----------------------------|---|-----------|
| 國際會計準則第1號之修正「將負債分類為流動或非流動」 | 修正條文係為提升準則應用之一致性，以協助企業判定不確定清償日之債務或其他負債於資產負債表究竟應分類為流動(於或可能於一年內到期者)或非流動。<br><br>修正條文亦闡明企業可能以轉換為權益來清償之債務之分類規定。 | 2023年1月1日 |

合併公司現正持續評估上述準則及解釋對合併公司財務狀況與經營結果之影響，相關影響待評估完成時予以揭露。



## 晟銘電子科技股份有限公司及子公司合併財務報告附註(續)

合併公司預期下列其他尚未認可之新發布及修正準則不致對合併財務報告造成重大影響。

- 國際財務報導準則第十號及國際會計準則第二十八號之修正「投資者與其關聯企業或合資間之資產出售或投入」
- 國際財務報導準則第十七號「保險合約」及國際財務報導準則第十七號之修正
- 國際會計準則第十六號之修正「不動產、廠房及設備－達到預定使用狀態前之價款」
- 國際會計準則第三十七號之修正「虧損性合約－履行合約之成本」
- 國際財務報導準則2018-2020週期之年度改善
- 國際財務報導準則第三號之修正「對觀念架構之引述」
- 國際會計準則第一號之修正「會計政策之揭露」
- 國際會計準則第八號之修正「會計估計之定義」

### 四、重大會計政策之彙總說明

#### (一) 遵循聲明

本合併財務報告係依照證券發行人財務報告編製準則(以下簡稱「編製準則」)及金管會認可並發布生效之國際會計準則第三十四號「期中財務報導」編製。本合併財務報告未包括依照金管會認可並發布生效之國際財務報導準則、國際會計準則、解釋及解釋公告(以下簡稱「金管會認可之國際財務報導準則」)所編製之整份年度合併財務報告應揭露之全部必要資訊。

除下列所述外，本合併財務報告所採用之重大會計政策與民國一〇九年度合併財務報告相同，相關資訊請參閱民國一〇九年度合併財務報告附註四。

#### (二) 合併基礎

列入本合併財務報告之子公司包含：

| 投資公司名稱 | 子公司名稱  | 業務性質            | 所持股權百分比  |           |          | 說明 |
|--------|--|-----------------|----------|-----------|----------|----|
|        |  |                 | 110.3.31 | 109.12.31 | 109.3.31 |    |
| 本公司    | 頂都國際有限公司<br>(頂都國際)                                 | 一般投資業           | 100 %    | 100 %     | 100 %    |    |
| "      | CHENMING ELECTRONIC TECHNOLOGY USA, Inc.<br>(晟銘美國) | 機殼進出口買賣         | 100 %    | 100 %     | 100 %    |    |
| 頂都國際   | 頂智公司有限公司(頂智公司)                                     | 一般投資業           | 100 %    | 100 %     | 100 %    |    |
| "      | 爵榮國際有限公司(爵榮國際)                                     | 一般投資業           | 100 %    | 100 %     | 100 %    |    |
| 爵榮國際   | 東莞成銘電子有限公司<br>(東莞成銘)                               | 電腦機殼及相關零件之生產、銷售 | 100 %    | 100 %     | 100 %    |    |
| 頂智公司   | 晟銘電子(寧波)有限公司<br>(晟銘寧波)                             | 電腦機殼及相關零件之生產、銷售 | 92 %     | 92 %      | 82 %     | 註一 |

註一：係於一〇九年八月取得10%股權，持股比例由82%增加至92%。

## 晟銘電子科技股份有限公司及子公司合併財務報告附註(續)

### (三)員工福利

期中期間之確定福利計畫退休金係採用前一年度報導日依精算決定退休金成本率，以年初至當期期末為基礎計算，並針對該報導日後之重大市場波動，及重大縮減、清償或其他重大一次性事項加以調整。

### (四)所得稅

合併公司係依國際會計準則公報第三十四號「期中財務報導」第B12段規定衡量及揭露期中期間之所得稅費用。

所得稅費用係以期中報導期間之稅前淨利乘以管理階層對於全年度預計有效稅率之最佳估計衡量，並全數認列為當期所得稅費用。

所得稅費用直接認列於權益項目或其他綜合損益項目者，係就相關資產及負債於財務報導目的之帳面金額與其課稅基礎之暫時性差異，以預期實現或清償時之適用稅率予以衡量。

## 五、重大會計判斷、估計及假設不確定性之主要來源

管理階層依編製準則及金管會認可之國際財務報導準則編製本合併財務報告時，必須作出判斷、估計及假設，其將對會計政策之採用及資產、負債、收益及費用之報導金額有所影響。實際結果可能與估計存有差異。

編製合併財務報告時，管理階層於採用合併公司會計政策時所作之重大判斷以及估計不確定性之主要來源與民國一〇九年度合併財務報告附註五一致。

## 六、重要會計項目之說明

除下列所述外，本合併財務報告重要會計科目之說明與民國一〇九年度合併財務報告尚無重大差異，相關資訊請參閱民國一〇九年度合併財務報告附註六。

### (一)現金及約當現金

|         |                   |                  |                 |
|---------|-------------------|------------------|-----------------|
|         | <u>110.3.31</u>   | <u>109.12.31</u> | <u>109.3.31</u> |
| 零用金     | \$ 417            | 416              | 50              |
| 支票及活期存款 | 291,759           | 365,722          | 298,205         |
| 定期存款    | <u>13,032</u>     | <u>-</u>         | <u>-</u>        |
|         | <u>\$ 305,208</u> | <u>366,138</u>   | <u>298,255</u>  |

合併公司金融資產及負債之利率風險及敏感度分析之揭露請詳附註六(十八)。

### (二)應收帳款

|        |                     |                  |                  |
|--------|---------------------|------------------|------------------|
|        | <u>110.3.31</u>     | <u>109.12.31</u> | <u>109.3.31</u>  |
| 應收帳款   | \$ 1,394,851        | 1,736,665        | 1,835,448        |
| 減：備抵損失 | <u>(344)</u>        | <u>(692)</u>     | <u>(708)</u>     |
| 應收帳款淨額 | <u>\$ 1,394,507</u> | <u>1,735,973</u> | <u>1,834,740</u> |

晟銘電子科技股份有限公司及子公司合併財務報告附註(續)

合併公司針對所有應收帳款採用簡化作法估計預期信用損失，亦即使用存續期間預期信用損失衡量，為此衡量目的，該等應收應收帳款係按代表客戶依據合約條款支付所有到期金額能力之共同信用風險特性予以分組，並已納入前瞻性之資訊，包括總體經濟及相關產業資訊。合併公司應收帳款之預期信用損失分析如下：

|           | <b>110.3.31</b>     |                 |                  |
|-----------|---------------------|-----------------|------------------|
|           | 應收帳款<br>帳面金額        | 加權平均預期<br>信用損失率 | 備抵存續期間<br>預期信用損失 |
| 未逾期       | \$ 1,381,680        | 0.02%           | 291              |
| 逾期30天以下   | 9,903               | 0.11%           | 11               |
| 逾期31~150天 | 3,268               | 1.29%           | 42               |
|           | <b>\$ 1,394,851</b> |                 | <b>344</b>       |

|           | <b>109.12.31</b>    |                 |                  |
|-----------|---------------------|-----------------|------------------|
|           | 應收帳款<br>帳面金額        | 加權平均預期<br>信用損失率 | 備抵存續期間<br>預期信用損失 |
| 未逾期       | \$ 1,733,374        | 0.04%           | 615              |
| 逾期30天以下   | 1,683               | 0.18%           | 3                |
| 逾期31~150天 | 1,608               | 4.60%           | 74               |
|           | <b>\$ 1,736,665</b> |                 | <b>692</b>       |

|           | <b>109.3.31</b>     |                 |                  |
|-----------|---------------------|-----------------|------------------|
|           | 應收帳款<br>帳面金額        | 加權平均預期<br>信用損失率 | 備抵存續期間<br>預期信用損失 |
| 未逾期       | \$ 1,798,043        | 0.04%           | 654              |
| 逾期30天以下   | 37,150              | 0.12%           | 43               |
| 逾期31~150天 | 255                 | 4.31%           | 11               |
|           | <b>\$ 1,835,448</b> |                 | <b>708</b>       |

合併公司應收帳款之備抵損失變動表如下：

|              | <b>110年</b>   | <b>109年</b>  |
|--------------|---------------|--------------|
|              | <b>1月至3月</b>  | <b>1月至3月</b> |
| 期初餘額         | \$ 692        | 513          |
| 認列之減損損失(迴轉)數 | (344)         | 201          |
| 外幣換算損益       | (4)           | (6)          |
| 期末餘額         | <b>\$ 344</b> | <b>708</b>   |

民國一一〇年三月三十一日、一〇九年十二月三十一日及三月三十一日，合併公司之應收帳款均未有提供作質押擔保之情形。

晟銘電子科技股份有限公司及子公司合併財務報告附註(續)

(三)存 貨

|        | <u>110.3.31</u>     | <u>109.12.31</u> | <u>109.3.31</u> |
|--------|---------------------|------------------|-----------------|
| 原物料    | \$ 276,186          | 236,860          | 333,985         |
| 在製品    | 268,370             | 191,097          | 259,835         |
| 製成品及商品 | <u>510,343</u>      | <u>538,659</u>   | <u>375,960</u>  |
|        | <u>\$ 1,054,899</u> | <u>966,616</u>   | <u>969,780</u>  |

合併公司民國一一〇年及一〇九年一月一日至三月三十一日營業成本組成明細如下：

|                 | <u>110年<br/>1月至3月</u> | <u>109年<br/>1月至3月</u> |
|-----------------|-----------------------|-----------------------|
| 銷貨成本            | \$ 962,764            | 1,246,949             |
| 下腳收入            | (10,061)              | (12,796)              |
| 存貨跌價及呆滯損失(回升利益) | (863)                 | (2,272)               |
| 存貨報廢損失          | <u>19,715</u>         | <u>30,243</u>         |
|                 | <u>\$ 971,555</u>     | <u>1,262,124</u>      |

民國一一〇年三月三十一日、一〇九年十二月三十一日及三月三十一日，合併公司之存貨均未有提供作質押擔保之情形。

(四)對子公司所有權權益之變動

合併公司為提升整體股東權益及公司治理，民國一〇九年八月五日經董事會決議，擬透過100%持股之孫公司頂智公司，向晟銘香港購買晟銘寧波10%股權，交易金額為60,260千元(美金2,050千元)，本交易後合併公司對寧波之持股比率由82%增加至92%，合併公司業於民國一〇九年八月與晟銘香港簽約並完成過戶程序。截至民國一〇九年十二月三十一日尚未支付價款為24,208千元，帳列其他應付款—關係人；截至民國一一〇年三月三十一日止，前述款項業已全數付訖，相關資訊請詳附註七(二)。

(五)不動產、廠房及設備

合併公司民國一一〇年及一〇九年一月一日至三月三十一日不動產、廠房及設備之成本及折舊變動明細如下：

| 成 本：          | <u>土 地</u>        | <u>房屋及建築</u>   | <u>機器設備</u>    | <u>辦公設備<br/>及其他</u> | <u>總 計</u>       |
|---------------|-------------------|----------------|----------------|---------------------|------------------|
| 民國110年1月1日餘額  | \$ 613,714        | 778,789        | 408,568        | 30,770              | 1,831,841        |
| 增 添           | -                 | -              | 101,854        | 2,304               | 104,158          |
| 轉 入           | 11,524            | -              | 8,165          | 918                 | 20,607           |
| 匯率變動之影響       | -                 | (1,410)        | (1,478)        | (75)                | (2,963)          |
| 民國110年3月31日餘額 | <u>\$ 625,238</u> | <u>777,379</u> | <u>517,109</u> | <u>33,917</u>       | <u>1,953,643</u> |

晟銘電子科技股份有限公司及子公司合併財務報告附註(續)

|               | 土 地               | 房屋及建築          | 機器設備           | 辦公設備<br>及其他   | 總 計              |
|---------------|-------------------|----------------|----------------|---------------|------------------|
| 民國109年1月1日餘額  | \$ 210,897        | 776,469        | 512,811        | 92,048        | 1,592,225        |
| 增 添           | -                 | -              | 7,105          | 3,995         | 11,100           |
| 處 分           | -                 | -              | (76,673)       | (39,270)      | (115,943)        |
| 轉 入           | -                 | -              | 12,024         | 289           | 12,313           |
| 匯率變動之影響       | -                 | (2,136)        | (2,021)        | (100)         | (4,257)          |
| 民國109年3月31日餘額 | <u>\$ 210,897</u> | <u>774,333</u> | <u>453,246</u> | <u>56,962</u> | <u>1,495,438</u> |
| 折 舊：          |                   |                |                |               |                  |
| 民國110年1月1日餘額  | \$ -              | 294,901        | 206,220        | 14,907        | 516,028          |
| 本年度折舊         | -                 | 7,022          | 35,815         | 2,305         | 45,142           |
| 匯率變動之影響       | -                 | (492)          | (689)          | (36)          | (1,217)          |
| 民國110年3月31日餘額 | <u>\$ -</u>       | <u>301,431</u> | <u>241,346</u> | <u>17,176</u> | <u>559,953</u>   |
| 民國109年1月1日餘額  | \$ -              | 260,358        | 291,065        | 70,880        | 622,303          |
| 本年度折舊         | -                 | 8,558          | 40,564         | 5,145         | 54,267           |
| 處 分           | -                 | -              | (72,151)       | (38,188)      | (110,339)        |
| 匯率變動之影響       | -                 | (594)          | (1,024)        | (52)          | (1,670)          |
| 民國109年3月31日餘額 | <u>\$ -</u>       | <u>268,322</u> | <u>258,454</u> | <u>37,785</u> | <u>564,561</u>   |
| 帳面價值：         |                   |                |                |               |                  |
| 民國110年1月1日    | <u>\$ 613,714</u> | <u>483,888</u> | <u>202,348</u> | <u>15,863</u> | <u>1,315,813</u> |
| 民國110年3月31日   | <u>\$ 625,238</u> | <u>475,948</u> | <u>275,763</u> | <u>16,741</u> | <u>1,393,690</u> |
| 民國109年3月31日   | <u>\$ 210,897</u> | <u>506,011</u> | <u>194,792</u> | <u>19,177</u> | <u>930,877</u>   |

合併公司為購買自用廠辦，於民國一〇九年六月二十四日經董事會決議購置房地案，並於民國一〇九年七月三十一日與欣德針織廠股份有限公司及欣達機械股份有限公司簽訂不動產買賣契約書，總價款為410,000千元，於民國一〇九年十月三十日完成過戶手續。

民國一一〇年三月三十一日、一〇九年十二月三十一日及三月三十一日，合併公司之不動產、廠房及設備已作為銀行借款及融資額度擔保之明細，請詳附註八。

(六)使用權資產

合併公司承租土地、房屋及建築、運輸設備及其他設備等之成本、折舊，其變動明細如下：

|               | 土 地<br>使用權        | 房 屋<br>及 建 築  | 運輸設備          | 其他設備         | 總 計            |
|---------------|-------------------|---------------|---------------|--------------|----------------|
| 使用權資產成本：      |                   |               |               |              |                |
| 民國110年1月1日餘額  | \$ 245,034        | 10,906        | 18,085        | 2,476        | 276,501        |
| 增 添           | -                 | 8,953         | -             | -            | 8,953          |
| 匯率變動之影響       | (705)             | (124)         | -             | -            | (829)          |
| 民國110年3月31日餘額 | <u>\$ 244,329</u> | <u>19,735</u> | <u>18,085</u> | <u>2,476</u> | <u>284,625</u> |

晟銘電子科技股份有限公司及子公司合併財務報告附註(續)

|                | 土 地<br>使用權        | 房 屋<br>及 建 築  | 運輸設備          | 其他設備         | 總 計            |
|----------------|-------------------|---------------|---------------|--------------|----------------|
| 民國109年1月1日餘額   | \$ 243,496        | 1,914         | 11,785        | 2,476        | 259,671        |
| 增 添            | -                 | 8,821         | -             | -            | 8,821          |
| 匯率變動之影響        | (1,068)           | (134)         | -             | -            | (1,202)        |
| 民國109年3月31日餘額  | <u>\$ 242,428</u> | <u>10,601</u> | <u>11,785</u> | <u>2,476</u> | <u>267,290</u> |
| 使用權資產之折舊及減損損失： |                   |               |               |              |                |
| 民國110年1月1日餘額   | \$ 19,529         | 9,412         | 7,603         | 1,384        | 37,928         |
| 提列折舊           | 2,438             | 2,235         | 1,302         | 170          | 6,145          |
| 匯率變動之影響        | (60)              | (81)          | -             | -            | (141)          |
| 民國110年3月31日餘額  | <u>\$ 21,907</u>  | <u>11,566</u> | <u>8,905</u>  | <u>1,554</u> | <u>43,932</u>  |
| 民國109年1月1日餘額   | \$ 9,703          | 1,914         | 3,608         | 703          | 15,928         |
| 提列折舊           | 2,427             | 735           | 1,179         | 170          | 4,511          |
| 匯率變動之影響        | (54)              | (32)          | -             | -            | (86)           |
| 民國109年3月31日餘額  | <u>\$ 12,076</u>  | <u>2,617</u>  | <u>4,787</u>  | <u>873</u>   | <u>20,353</u>  |
| 帳面價值：          |                   |               |               |              |                |
| 民國110年1月1日     | <u>\$ 225,505</u> | <u>1,494</u>  | <u>10,482</u> | <u>1,092</u> | <u>238,573</u> |
| 民國110年3月31日    | <u>\$ 222,422</u> | <u>8,169</u>  | <u>9,180</u>  | <u>922</u>   | <u>240,693</u> |
| 民國109年3月31日    | <u>\$ 230,352</u> | <u>7,984</u>  | <u>6,998</u>  | <u>1,603</u> | <u>246,937</u> |

(七)投資性不動產

合併公司投資性不動產之明細如下：

|             | 土 地               | 房屋及建築         | 總 計            |
|-------------|-------------------|---------------|----------------|
| 帳面金額：       |                   |               |                |
| 民國110年1月1日  | <u>\$ 152,640</u> | <u>43,759</u> | <u>196,399</u> |
| 民國110年3月31日 | <u>\$ 152,640</u> | <u>43,450</u> | <u>196,090</u> |
| 民國109年3月31日 | <u>\$ 152,640</u> | <u>44,687</u> | <u>197,327</u> |

合併公司投資性不動產於民國一一〇年及一〇九年一月一日至三月三十一日間均無重大增添、處份、減損提列或迴轉之情形，本期折舊金額請詳附註十二，其他相關資訊請參閱民國一〇九年度合併財務報告附註六(七)。

合併公司之投資性不動產公允價值與民國一〇九年度合併財務報告附註六(七)所揭露資訊無重大差異。

民國一一〇年三月三十一日、一〇九年十二月三十一日及三月三十一日，合併公司提供投資性不動產作為銀行借款之擔保品，請詳附註八。

晟銘電子科技股份有限公司及子公司合併財務報告附註(續)

(八)短期借款

合併公司短期借款之明細如下：

|        | <u>110.3.31</u>   | <u>109.12.31</u> | <u>109.3.31</u>   |
|--------|-------------------|------------------|-------------------|
| 信用借款   | \$ -              | -                | 220,000           |
| 擔保借款   | <u>277,070</u>    | <u>296,960</u>   | <u>220,000</u>    |
|        | <u>\$ 277,070</u> | <u>296,960</u>   | <u>440,000</u>    |
| 尚未使用額度 | <u>\$ 882,114</u> | <u>860,992</u>   | <u>627,040</u>    |
| 利率區間   | <u>0.5%~1.2%</u>  | <u>0.5%~1.3%</u> | <u>1.00%~1.3%</u> |

- 1.有關合併公司利率及流動性風險之暴險資訊，請詳附註六(十八)。
- 2.民國一一〇年三月三十一日、一〇九年十二月三十一日及三月三十一日，合併公司以資產設定抵押供銀行借款之擔保情形，請詳附註八。

(九)長期借款

合併公司長期借款之明細、條件與條款如下：

|           | <u>110.3.31</u>   | <u>109.12.31</u> | <u>109.3.31</u>  |
|-----------|-------------------|------------------|------------------|
| 擔保銀行借款    | \$ 699,000        | 622,000          | 303,000          |
| 無擔保銀行借款   | -                 | -                | -                |
| 減：一年內到期部分 | <u>-</u>          | <u>-</u>         | <u>-</u>         |
| 合計        | <u>\$ 699,000</u> | <u>622,000</u>   | <u>303,000</u>   |
| 未使用額度     | <u>\$ 706,000</u> | <u>786,000</u>   | <u>180,000</u>   |
| 利率區間      | <u>1.0%~1.3%</u>  | <u>1.0%~1.5%</u> | <u>1.0%~1.5%</u> |

- 1.合併公司中長期借款合同由合併公司主要管理階層人員擔任連帶保證人，請詳附註七。
- 2.有關合併公司利率及流動性風險之暴險資訊，請詳附註六(十八)。
- 3.合併公司以資產設定抵押供銀行借款之擔保情形，請詳附註八。

(十)租賃負債

合併公司租賃負債之帳面金額如下：

|     | <u>110.3.31</u>  | <u>109.12.31</u> | <u>109.3.31</u> |
|-----|------------------|------------------|-----------------|
| 流動  | \$ <u>13,267</u> | <u>5,448</u>     | <u>7,994</u>    |
| 非流動 | <u>\$ 5,201</u>  | <u>6,297</u>     | <u>5,024</u>    |

到期分析請詳附註六(十八)金融工具。

## 晟銘電子科技股份有限公司及子公司合併財務報告附註(續)

租賃租金認列於損益之金額如下：

|                           | 110年<br>1月至3月 | 109年<br>1月至3月 |
|---------------------------|---------------|---------------|
| 租賃負債之利息費用                 | \$ <u>82</u>  | <u>119</u>    |
| 不計入租賃負債衡量之變動租賃給付          | \$ -          | <u>478</u>    |
| 短期租賃之費用                   | \$ <u>127</u> | <u>124</u>    |
| 低價值租賃資產之費用(不包含短期租賃之低價值租賃) | \$ <u>46</u>  | <u>38</u>     |

租賃認列於現金流量表之金額如下：

|           | 110年<br>1月至3月   | 109年<br>1月至3月 |
|-----------|-----------------|---------------|
| 租賃之現金流出總額 | \$ <u>2,472</u> | <u>6,568</u>  |

### 1.土地、房屋及建築之租賃

合併公司承租土地使用權等，土地使用權租賃期間通常為四十~四十五年。

### 2.其他租賃

合併公司承租倉庫及其他設備之租賃期間為一至三年間，該等租賃為短期或低價值標的租賃，合併公司選擇適用豁免認列規定而不認列其相關使用權資產及租賃負債。

### (十一)營業租賃

合併公司於民國一一〇年及一〇九年一月一日至三月三十一日間，無重大新增之營業租賃合約，相關資訊請參閱民國一〇九年度合併財務報告附註六(十一)。

### (十二)員工福利

#### 1.確定福利計畫

因前一年度報導日後未發生重大市場波動、及重大縮減、清償或其他重大一次性事項，故合併公司採用民國一〇八年十二月三十一日精算決定之退休金成本衡量及揭露期中期間之退休金成本。

合併公司於民國一〇九年八月七日結清全部員工之舊制年資，自勞動部勞動基金運用局全數退還確定福利計畫提撥之計畫資產26,384元。

合併公司列報為費用之明細如下：

|          | 110年<br>1月至3月 | 109年<br>1月至3月 |
|----------|---------------|---------------|
| 管理費用(利益) | \$ -          | <u>(64)</u>   |



晟銘電子科技股份有限公司及子公司合併財務報告附註(續)

2.確定提撥計畫

合併公司確定提撥退休金辦法下之退休金費用如下：

|      | 110年<br>1月至3月 | 109年<br>1月至3月 |
|------|---------------|---------------|
| 營業費用 | \$ <u>974</u> | <u>958</u>    |

其他納入合併財務報告編製主體之子公司按照核定職工薪資總額之一定比例繳交基本養老金，認列之退休金費用情形如下：

|      | 110年<br>1月至3月    | 109年<br>1月至3月 |
|------|------------------|---------------|
| 營業成本 | \$ 18,231        | 12,241        |
| 營業費用 | <u>1,989</u>     | <u>1,241</u>  |
| 合計   | <u>\$ 20,220</u> | <u>13,482</u> |

(十三)所得稅

1.合併公司所得稅費用明細如下：

|         | 110年<br>1月至3月   | 109年<br>1月至3月 |
|---------|-----------------|---------------|
| 當期所得稅費用 | \$ <u>2,092</u> | <u>10,412</u> |

2.合併公司無認列於其他綜合損益之下的所得稅費用(利益)。

3.所得稅核定情形

本公司營利事業所得稅結算申報已奉稽徵機關核定至民國一〇八年度。

(十四)資本及其他權益

除下列所述外，合併公司於民國一一〇年及一〇九年一月一日至三月三十一日間資本及其他權益無重大變動，相關資訊請參閱民國一〇九年度合併財務報告附註六(十四)。

1.資本公積

本公司資本公積餘額內容如下：

|                           | 110.3.31          | 109.12.31      | 109.3.31      |
|---------------------------|-------------------|----------------|---------------|
| 發行股票溢價                    | \$ 10,551         | 10,551         | 13,812        |
| 實際取得或處分子公司股權價格<br>與帳面價值差額 | <u>121,268</u>    | <u>121,268</u> | <u>67,373</u> |
|                           | <u>\$ 131,819</u> | <u>131,819</u> | <u>81,185</u> |

## 晟銘電子科技股份有限公司及子公司合併財務報告附註(續)

### 2.保留盈餘

依本公司章程規定，年度總決算如有盈餘，應先提繳稅款、彌補歷年累積虧損，次提百分之十為法定盈餘公積，並依法令或主管機關規定提列或迴轉特別盈餘公積後，如尚有盈餘，其餘額再加計以前年度累積未分配盈餘，由董事會擬具分配案提請股東會決議後分派之。

公司得依財務、業務及經營面等因素考量當年度之盈餘分派，得以現金股利或股票股利方式為之，盈餘分派以現金股利為優先，現金股利發放額度不低於當年度股利發放總額之百分之十。

### 3.盈餘分派

本公司分別於一一〇年三月十七日經董事會決議民國一〇九年盈餘分配案及民國一〇九年六月十二日經股東常會決議民國一〇八年盈餘分配案，分派股東股利為現金股利皆為46,781千元。

### 4.庫藏股票

本公司民國一一〇年第一季無庫藏股票。民國一〇九年一月一日至三月三十一日，本公司因證券交易法第28條之2規定，為維護公司信用及股東權益所必要而買回之庫藏股為2,930千股，前述庫藏股已於一〇九年度全數註銷。

庫藏股變動明細如下：

|       | 109年1月至3月    |                  |
|-------|--------------|------------------|
|       | 股數(千股)       | 金額               |
| 期初庫藏股 | 3,500        | \$ 49,810        |
| 本期增加  | 2,930        | 31,819           |
| 本期註銷  | (3,500)      | (49,810)         |
| 期末庫藏股 | <u>2,930</u> | <u>\$ 31,819</u> |

依上段所述證券交易法之規定，公司買回股份之數量比例，不得超過公司已發行股份總數百分之十；收買股份之總金額，不得逾公司保留盈餘加發行股份溢價及已實現之資本公積之金額。

本公司持有之庫藏股票依證券交易法規定不得質押，於未轉讓前，不得享有股東權利。

晟銘電子科技股份有限公司及子公司合併財務報告附註(續)

(十五)每股盈餘

合併公司基本每股盈餘及稀釋每股盈餘之計算如下：

|                                       | <u>110年</u><br><u>1月至3月</u> | <u>109年</u><br><u>1月至3月</u> |
|---------------------------------------|-----------------------------|-----------------------------|
| <b>基本每股盈餘：</b>                        |                             |                             |
| 歸屬於本公司普通股權益持有人之淨利                     | \$ <u>12,736</u>            | <u>17,856</u>               |
| 普通股加權平均流通在外股數(千股)                     | <u>155,935</u>              | <u>159,097</u>              |
| 基本每股盈餘(元)                             | \$ <u>0.08</u>              | <u>0.11</u>                 |
| <b>稀釋每股盈餘：</b>                        |                             |                             |
| 歸屬於本公司普通股權益持有人之淨利<br>(調整稀釋性潛在普通股影響數後) | \$ <u>12,736</u>            | <u>17,856</u>               |
| 普通股加權平均流通在外股數具稀釋作用<br>之潛在普通股之影響       |                             |                             |
| 普通股加權平均流通在外股數                         | 155,935                     | 159,097                     |
| 員工股票酬勞(千股)                            | <u>64</u>                   | <u>432</u>                  |
| 普通股加權平均流通在外股數<br>(調整稀釋性潛在普通股影響數後)     | <u>155,999</u>              | <u>159,529</u>              |
| 稀釋每股盈餘(元)                             | \$ <u>0.08</u>              | <u>0.11</u>                 |

(十六)客戶合約之收入

1.收入之細分

|               | <u>110年</u><br><u>1月至3月</u> | <u>109年</u><br><u>1月至3月</u> |
|---------------|-----------------------------|-----------------------------|
| <b>主要地區市場</b> |                             |                             |
| 臺灣            | \$ 196,980                  | 303,031                     |
| 中國大陸          | 511,818                     | 645,216                     |
| 美國            | 202,027                     | 92,410                      |
| 日本            | 117,970                     | 252,832                     |
| 其他國家          | <u>29,933</u>               | <u>67,359</u>               |
|               | \$ <u>1,058,728</u>         | <u>1,360,848</u>            |
| <b>主要產品</b>   |                             |                             |
| 電腦及伺服器外殼      | \$ 754,628                  | 1,065,431                   |
| 行動裝置零組件       | 232,031                     | 155,003                     |
| 開模收入          | <u>72,069</u>               | <u>140,414</u>              |
|               | \$ <u>1,058,728</u>         | <u>1,360,848</u>            |

晟銘電子科技股份有限公司及子公司合併財務報告附註(續)

2.合約餘額

|        | <u>110.3.31</u>     | <u>109.12.31</u> | <u>109.3.31</u>  |
|--------|---------------------|------------------|------------------|
| 應收帳款   | \$ 1,394,851        | 1,736,665        | 1,835,448        |
| 減：備抵損失 | (344)               | (692)            | (708)            |
| 合 計    | <u>\$ 1,394,507</u> | <u>1,735,973</u> | <u>1,834,740</u> |
| 合約負債   | <u>\$ 504</u>       | <u>615</u>       | <u>434</u>       |

民國一一〇年及一〇九年一月一日合約負債期初餘額於民國一一〇年及一〇九年一月一日至三月三十一日認列收入之金額分別為615千元及1,215千元。

合約負債之變動主要係源自合併公司移轉商品或勞務予客戶而滿足履約義務之時點與客戶付款時點之差異。

(十七)員工及董事、監察人酬勞

依本公司章程規定，年度決算後如有獲利，應提撥不低於2%為員工酬勞及不高於2%為董監事酬勞。但公司尚有累積虧損時，應預先保留彌補數額。前項員工酬勞得以股票或現金為之，其給付對象得包括符合一定條件之從屬公司員工。

本公司民國一一〇年及一〇九年一月一日至三月三十一日員工酬勞提列金額分別為300千元及1,000千元，董事及監察人酬勞提列金額分別為75千元及375千元，係以本公司各該段期間之稅前淨利扣除員工及董事、監察人酬勞前之金額乘上本公司章程所訂之員工酬勞及董事及監察人酬勞分派成數為估計基礎，並列報為各該期間之營業成本或營業費用。若次年度實際分派金額與估列數有差異時，則依會計估計變動處理，並將該差異認列為次年度損益。如董事會決議採股票發放員工酬勞，股票酬勞之股數計算基礎係依據董事會決議前一日之普通股收盤價計算。本公司民國一〇九年及一〇八年度員工酬勞提列金額分別為3,000千元及5,000千元，董事、監察人酬勞提列金額皆為1,500千元，與實際分派情形並無差異，相關資訊可至公開資訊觀測站查詢。

(十八)金融工具

除下列所述外，合併公司金融工具之公允價值及因金融工具而暴露於信用風險、流動性風險及市場風險之情形無重大變動，相關資訊請參閱民國一〇九年度合併財務報告附註六(十八)。

1.應收款項之信用風險

應收帳款之信用風險暴險資訊，請詳附註六(二)。

其他按攤銷後成本衡量之金融資產包括現金及約當現金、其他金融資產及存出保證金等，均為信用風險低之金融資產，因此按十二個月預期信用損失金額衡量該期間之備抵損失(合併公司如何判定信用風險低之說明請詳民國一〇九年度合併財務報告附註四(七))。

晟銘電子科技股份有限公司及子公司合併財務報告附註(續)

2.流動性風險

下表為金融負債之合約到期日，不包含估計利息之影響。

|                   | 帳面金額                | 合 約<br>現金流量          | 1年以內               | 1-2年             | 超過2年             |
|-------------------|---------------------|----------------------|--------------------|------------------|------------------|
| <b>110年3月31日</b>  |                     |                      |                    |                  |                  |
| 擔保銀行借款            | \$ 976,070          | (976,070)            | (277,070)          | (270,000)        | (429,000)        |
| 無擔保銀行借款           | -                   | -                    | -                  | -                | -                |
| 應付帳款              | 1,045,995           | (1,045,995)          | (1,045,995)        | -                | -                |
| 租賃負債(含流動及<br>非流動) | 18,468              | (18,948)             | (13,642)           | (3,889)          | (1,417)          |
| 其他應付款<br>(含關係人)   | 211,003             | (211,003)            | (211,003)          | -                | -                |
| 存入保證金             | 8,019               | (8,019)              | (6,219)            | -                | (1,800)          |
|                   | <u>\$ 2,259,555</u> | <u>(2,260,035)</u>   | <u>(1,553,929)</u> | <u>(273,889)</u> | <u>(432,217)</u> |
| <b>109年12月31日</b> |                     |                      |                    |                  |                  |
| 擔保銀行借款            | \$ 918,960          | (918,960)            | (296,960)          | (200,000)        | (422,000)        |
| 無擔保銀行借款           | -                   | -                    | -                  | -                | -                |
| 應付帳款              | 1,260,274           | (1,260,274)          | (1,260,274)        | -                | -                |
| 租賃負債(含流動及<br>非流動) | 11,745              | (12,122)             | (5,683)            | (4,253)          | (2,186)          |
| 其他應付款<br>(含關係人)   | 274,570             | (274,570)            | (274,570)          | -                | -                |
| 存入保證金             | 8,054               | (8,054)              | (4,784)            | (1,470)          | (1,800)          |
|                   | <u>2,473,603</u>    | <u>\$(2,473,980)</u> | <u>(1,842,271)</u> | <u>(205,723)</u> | <u>(425,986)</u> |
| <b>109年3月31日</b>  |                     |                      |                    |                  |                  |
| 擔保銀行借款            | \$ 523,000          | (523,000)            | (220,000)          | -                | (303,000)        |
| 無擔保銀行借款           | 220,000             | (220,000)            | (220,000)          | -                | -                |
| 應付帳款              | 1,099,783           | (1,099,783)          | (1,099,783)        | -                | -                |
| 租賃負債(含流動及<br>非流動) | 13,018              | (13,018)             | (7,994)            | (2,604)          | (2,420)          |
| 其他應付款<br>(含關係人)   | 255,007             | (255,007)            | (255,007)          | -                | -                |
| 存入保證金             | 7,099               | (7,099)              | (3,829)            | (3,270)          | -                |
|                   | <u>\$ 2,117,907</u> | <u>(2,117,907)</u>   | <u>(1,806,613)</u> | <u>(5,874)</u>   | <u>(305,420)</u> |

## 晟銘電子科技股份有限公司及子公司合併財務報告附註(續)

合併公司並不預期到期日分析之現金流量發生時點會顯著提早，或實際金額會有顯著不同。

### 3.匯率風險

#### (1)匯率風險之暴險

合併公司暴露於重大外幣匯率風險之金融資產及負債如下：

|       | 110.3.31  |                   |         | 109.12.31 |                   |         | 109.3.31 |                   |         |
|-------|-----------|-------------------|---------|-----------|-------------------|---------|----------|-------------------|---------|
|       | 外幣        | 匯率                | 新台幣     | 外幣        | 匯率                | 新台幣     | 外幣       | 匯率                | 新台幣     |
| 金融資產  |           |                   |         |           |                   |         |          |                   |         |
| 貨幣性項目 |           |                   |         |           |                   |         |          |                   |         |
| 美金    | \$ 27,650 | 美金/臺幣<br>=28.535  | 788,993 | 26,457    | 美金/臺幣<br>=28.48   | 753,495 | 31,621   | 美金/臺幣<br>=30.225  | 955,745 |
| "     | 18,236    | 美金/人民幣<br>=6.5713 | 520,364 | 27,171    | 美金/人民幣<br>=6.5249 | 773,830 | 26,683   | 美金/人民幣<br>=7.0851 | 806,494 |
| 人民幣   | 61,669    | 人民幣/臺幣<br>=4.344  | 267,890 | 114,473   | 人民幣/臺幣<br>=4.377  | 501,048 | 75,083   | 人民幣/臺幣<br>=4.255  | 319,478 |
| 金融負債  |           |                   |         |           |                   |         |          |                   |         |
| 貨幣性項目 |           |                   |         |           |                   |         |          |                   |         |
| 美金    | 3,699     | 美金/臺幣<br>=28.535  | 105,551 | 5,322     | 美金/臺幣<br>=28.48   | 151,571 | 4,543    | 美金/臺幣<br>=30.225  | 137,312 |
| "     | 637       | 美金/人民幣<br>=6.5713 | 18,177  | 1,398     | 美金/人民幣<br>=6.5249 | 39,815  | 2,484    | 美金/人民幣<br>=7.0851 | 75,079  |
| 人民幣   | 212,457   | 人民幣/臺幣<br>=4.344  | 922,913 | 201,881   | 人民幣/臺幣<br>=4.377  | 883,633 | 151,524  | 人民幣/臺幣<br>=4.255  | 644,735 |

#### (2)敏感性分析

合併公司貨幣性項目之匯率風險主要來自於以外幣計價之現金及約當現金、應收帳款及其他應收款、應付帳款及其他應付款等，於換算時產生外幣兌換損益。於民國一一〇年及一〇九年三月三十一日當外幣相對於新台幣貶值或升值5%，而其他所有因素維持不變之情況下，民國一一〇年及一〇九年一月一日至三月三十一日之稅前淨利影響如下，兩期分析係採用相同基礎。

|             | 110.3.31  | 109.3.31 |
|-------------|-----------|----------|
| 美金(相對於新台幣)  |           |          |
| 升值5%        | \$ 34,172 | 40,922   |
| 貶值5%        | (34,172)  | (40,922) |
| 美金(相對於人民幣)  |           |          |
| 升值5%        | 25,109    | 36,571   |
| 貶值5%        | (25,109)  | (36,571) |
| 人民幣(相對於新台幣) |           |          |
| 升值5%        | (32,751)  | (16,263) |
| 貶值5%        | 32,751    | 16,263   |

## 晟銘電子科技股份有限公司及子公司合併財務報告附註(續)

### (3) 貨幣性項目之兌換損益

合併公司貨幣性項目之兌換損益(含已實現及未實現)換算為功能性貨幣之金額及匯率資訊如下：

|     | 110年1月至3月        |      | 109年1月至3月            |      |
|-----|------------------|------|----------------------|------|
|     | 兌換(損)益           | 平均匯率 | 兌換(損)益               | 平均匯率 |
| 台 幣 | \$ 10,792        | -    | 34,154               | -    |
| 人民幣 | 301 人民幣/台幣4.3643 |      | (2,530) 人民幣/台幣4.2957 |      |

### 4. 利率風險

合併公司之金融資產及金融負債利率暴險，詳下表列示：

|         | 帳面金額       |          |
|---------|------------|----------|
|         | 110.3.31   | 109.3.31 |
| 固定利率工具： |            |          |
| 金融資產    | \$ 13,032  | -        |
| 變動利率工具： |            |          |
| 金融資產    | \$ 291,684 | 298,142  |
| 金融負債    | 976,070    | 743,000  |

下列敏感度分析係依衍生及非衍生工具於報導日之利率暴險而決定。對於浮動利率負債，其分析方式係假設報導日流通在外之負債金額於整年度皆流通在外。合併公司內部向主要管理階層報告利率時所使用之變動率為利率增加或減少一碼，此亦代表管理階層對利率之合理可能變動範圍之評估。

若利率增加或減少一碼，在所有其他變數維持不變之情況下，合併公司民國一一〇年及一〇九年一月一日至三月三十一日稅前淨利將減少或增加428千元及278千元，主要係源自於合併公司之變動利率存款及借款。

### 5. 公允價值資訊

#### (1) 金融工具之種類及公允價值

合併公司透過損益按公允價值衡量之金融資產及負債係以重覆性為基礎按公允價值衡量，各種類金融資產及金融負債之帳面金額及公允價值(包括公允價值等級資訊，但非按公允價值衡量金融工具之帳面金額為公允價值之合理近似值者，及租賃負債，依規定無須揭露公允價值資訊)列示如下：

|                | 110.3.31            |      |     |     |    |
|----------------|---------------------|------|-----|-----|----|
|                | 帳面金額                | 公允價值 |     |     | 合計 |
|                |                     | 第一級  | 第二級 | 第三級 |    |
| 按攤銷後成本衡量之金融資產： |                     |      |     |     |    |
| 現金及約當現金        | \$ 305,208          | -    | -   | -   | -  |
| 應收帳款淨額         | 1,394,507           | -    | -   | -   | -  |
| 其他金融資產         | 22,567              | -    | -   | -   | -  |
| 存出保證金          | 24,567              | -    | -   | -   | -  |
|                | <u>\$ 1,746,849</u> |      |     |     |    |

晟銘電子科技股份有限公司及子公司合併財務報告附註(續)

|                  |                     | 110.3.31  |     |     |    |
|------------------|---------------------|-----------|-----|-----|----|
|                  |                     | 公允價值      |     |     |    |
|                  | 帳面金額                | 第一級       | 第二級 | 第三級 | 合計 |
| 按攤銷後成本衡量之金融負債：   |                     |           |     |     |    |
| 銀行借款             | \$ 976,070          | -         | -   | -   | -  |
| 應付帳款             | 1,045,995           | -         | -   | -   | -  |
| 租賃負債             | 18,468              | -         | -   | -   | -  |
| 其他應付款(含關係人)      | 211,003             | -         | -   | -   | -  |
| 存入保證金            | 8,019               | -         | -   | -   | -  |
|                  | <u>\$ 2,259,555</u> |           |     |     |    |
|                  |                     | 109.12.31 |     |     |    |
|                  |                     | 公允價值      |     |     |    |
|                  | 帳面金額                | 第一級       | 第二級 | 第三級 | 合計 |
| 按攤銷後成本衡量之金融資產：   |                     |           |     |     |    |
| 現金及約當現金          | \$ 366,138          | -         | -   | -   | -  |
| 應收帳款淨額           | 1,735,973           | -         | -   | -   | -  |
| 其他金融資產           | 22,738              | -         | -   | -   | -  |
| 存出保證金            | 26,598              | -         | -   | -   | -  |
|                  | <u>\$ 2,151,447</u> |           |     |     |    |
| 按攤銷後成本衡量之金融負債：   |                     |           |     |     |    |
| 銀行借款             | \$ 918,960          | -         | -   | -   | -  |
| 應付帳款             | 1,260,274           | -         | -   | -   | -  |
| 租賃負債             | 11,745              | -         | -   | -   | -  |
| 其他應付款(含關係人)      | 298,778             | -         | -   | -   | -  |
| 存入保證金            | 8,054               | -         | -   | -   | -  |
|                  | <u>\$ 2,497,811</u> |           |     |     |    |
|                  |                     | 109.3.31  |     |     |    |
|                  |                     | 公允價值      |     |     |    |
|                  | 帳面金額                | 第一級       | 第二級 | 第三級 | 合計 |
| 透過損益按公允價值衡量之金融資產 |                     |           |     |     |    |
| 按攤銷後成本衡量之金融資產：   |                     |           |     |     |    |
| 現金及約當現金          | \$ 298,255          | -         | -   | -   | -  |
| 應收帳款淨額           | 1,834,740           | -         | -   | -   | -  |
| 其他金融資產           | 850                 | -         | -   | -   | -  |
| 存出保證金            | 26,696              | -         | -   | -   | -  |
|                  | <u>\$ 2,160,541</u> |           |     |     |    |
| 按攤銷後成本衡量之金融負債：   |                     |           |     |     |    |
| 銀行借款             | \$ 743,000          | -         | -   | -   | -  |
| 應付帳款             | 1,099,783           | -         | -   | -   | -  |
| 租賃負債             | 13,018              | -         | -   | -   | -  |
| 其他應付款(含關係人)      | 255,007             | -         | -   | -   | -  |
| 存入保證金            | 7,099               | -         | -   | -   | -  |
|                  | <u>\$ 2,117,907</u> |           |     |     |    |



## 晟銘電子科技股份有限公司及子公司合併財務報告附註(續)

### (2)非按公允價值衡量金融工具之公允價值評價技術

合併公司估計非按公允價值衡量之工具所使用之方法及假設如下：

#### 按攤銷後成本衡量之金融負債

若有成交或造市者之報價資料者，則以最近成交價格及報價資料作為評估公允價值之基礎。若無市場價值可供參考時，則採用評價方法估計。採用評價方法所使用之估計及假設為現金流量之折現值估計公允價值。

### (3)按公允價值衡量金融工具之公允價值評價技術

#### 非衍生金融工具

金融工具如有活絡市場公開報價時，則以活絡市場之公開報價為公允價值。主要交易所及經判斷為熱門券之中央政府債券櫃台買賣中心公告之市價，皆屬上市(櫃)權益工具及有活絡市場公開報價之債務工具公允價值之基礎。

若能及時且經常自交易所、經紀商、承銷商、產業公會、訂價服務機構或主管機關取得金融工具之公開報價，且該價格代表實際且經常發生之公平市場交易者，則該金融工具有活絡市場公開報價。如上述條件並未達成，則該市場視為不活絡。一般而言，買賣價差甚大、買賣價差顯著增加或交易量甚少，皆為不活絡市場之指標。

除有活絡市場之金融工具外，其餘金融工具之公允價值係以評價技術或參考交易對手報價取得。透過評價技術所取得之公允價值可參照其他實質上條件及特性相似之金融工具之現時公允價值、現金流量折現法或以其他評價技術，包括以資產負債表日可取得之市場資訊運用模型計算而得。

合併公司持有之金融工具屬無活絡市場者為無公開報價之權益工具係使用現金流量折現模型估算公允價值，其主要假設為藉由將被投資者之預期未來現金流量，按反映貨幣時間價值與投資風險之報酬率予以折現後衡量。

### (十九)財務風險管理

合併公司財務風險管理目標及政策與民國一〇九年度合併財務報告附註六(十九)所揭露者無重大變動。

### (二十)資本管理

合併公司資本管理目標、政策及程序與民國一〇九年度合併財務報告所揭露者一致；另作為資本管理之項目之彙總量化資料與民國一〇九年度合併財務報告所揭露者亦無重大變動。相關資訊請參閱民國一〇九年度合併財務報告附註六(二十)。

## 晟銘電子科技股份有限公司及子公司合併財務報告附註(續)

### (廿一)非現金交易之投資及籌資活動

來自籌資活動之負債調節如下：

|             | 110.1.1           | 現金流量          | 非現金之變動       |          |             | 110.3.31         |
|-------------|-------------------|---------------|--------------|----------|-------------|------------------|
|             |                   |               | 增            | 添        | 減 少         |                  |
| 長期借款        | \$ 622,000        | 77,000        | -            | -        | -           | 699,000          |
| 短期借款        | 296,960           | (19,890)      | -            | -        | -           | 277,070          |
| 租賃負債        | 11,745            | (2,217)       | 8,953        | -        | (13)        | 18,468           |
| 存入保證金       | 8,054             | (35)          | -            | -        | -           | 8,019            |
| 來自籌資活動之負債總額 | <u>\$ 938,759</u> | <u>54,858</u> | <u>8,953</u> | <u>-</u> | <u>(13)</u> | <u>1,002,557</u> |

|             | 109.1.1           | 現金流量          | 非現金之變動       |             |          | 109.3.31       |
|-------------|-------------------|---------------|--------------|-------------|----------|----------------|
|             |                   |               | 增            | 添           | 減 少      |                |
| 長期借款        | \$ 306,000        | (3,000)       | -            | -           | -        | 303,000        |
| 短期借款        | 390,000           | 50,000        | -            | -           | -        | 440,000        |
| 租賃負債        | 10,075            | (5,809)       | 8,821        | (69)        | -        | 13,018         |
| 存入保證金       | 7,691             | (592)         | -            | -           | -        | 7,099          |
| 來自籌資活動之負債總額 | <u>\$ 713,766</u> | <u>40,599</u> | <u>8,821</u> | <u>(69)</u> | <u>-</u> | <u>763,117</u> |

## 七、關係人交易

### (一)關係人名稱及關係

於本合併財務報告之涵蓋期間內與合併公司有交易之關係人如下：

| 關係人名稱              | 與合併公司之關係   |
|--------------------|------------|
| 晟銘工業(香港)有限公司(晟銘香港) | 其董事長與本公司相同 |
| 晟銘文教基金會            | 其董事長與本公司相同 |
| 林木和先生              | 本公司之董事長    |

### (二)與關係人間之重大交易事項

#### 1. 租 賃

合併公司自民國一〇〇年八月起將部分辦公樓層及雜項設備出租予其他關係人，係參考鄰近地區辦公室租金行情簽訂租賃合約，租金逐月收取。民國一一〇年及一〇九年一月一日至三月三十一日之租金收入皆為857千元。

#### 2. 股權買賣

民國一一〇年三月十七日董事會決議並與其他關係人晟銘香港簽約以500千元(美金1,700千元)取得晟銘寧波8%股權，持股比例由92%增加至100%，截至民國一一〇年三月三十一日尚未完成過戶程序，亦尚未支付相關價款。

## 晟銘電子科技股份有限公司及子公司合併財務報告附註(續)

合併公司為提升整體股東權益及公司治理，於民國一〇九年八月五日經董事會決議，擬透過100%持股之孫公司頂智公司，向晟銘香港購買晟銘寧波10%股權，交易金額為60,260千元(美金2,050千元)，交易後合併公司對寧波之持股比率92%，合併公司已與晟銘香港簽約並完成過戶程序。

截至民國一〇九年十二月三十一日尚未支付價款為24,208千元，帳列其他應付款一關係人；截至民國一一〇年三月三十一日，前述款項業已全數付訖，相關說明請參閱附註六(四)。

### (三)主要管理人員交易

#### 1.主要管理階層人員報酬

主要管理階層人員報酬包括：

|        | 110年<br>1月至3月   | 109年<br>1月至3月 |
|--------|-----------------|---------------|
| 短期員工福利 | \$ 2,888        | 2,541         |
| 退職後福利  | 81              | 22            |
|        | <u>\$ 2,969</u> | <u>2,563</u>  |

#### 2.保證

合併公司聯合授信合約，於民國一一〇年三月三十一日、一〇九年十二月三十一日及三月三十一日其總額分別為699,000千元、622,000千元及303,000千元，係由本公司董事長林木和先生擔任連帶保證人。

### 八、質押之資產

合併公司提供質押擔保之資產帳面價值明細如下：

| 資產名稱       | 質押擔保標的 | 110.3.31          | 109.12.31      | 109.3.31       |
|------------|--------|-------------------|----------------|----------------|
| 不動產、廠房及設備及 | 短、長期借款 |                   |                |                |
| 投資性不動產—土地  |        | \$ 750,621        | 750,621        | 347,804        |
| —建築物       | "      | 128,526           | 131,732        | 134,413        |
| 其他金融資產—非流動 | 海關保證函  | 20,686            | 20,235         | 21,868         |
|            |        | <u>\$ 899,833</u> | <u>902,588</u> | <u>504,085</u> |

九、重大或有負債及未認列之合約承諾：無。

十、重大之災害損失：無。

### 十一、重大之期後事項

合併公司於民國一一〇年三月十七日經董事會決議，擬透過100%持股之孫公司頂智公司，向晟銘香港購買晟銘寧波8%之股權，交易金額為48,416千元(美金1,700千元)，本交易後合併公司對寧波之持股比率由92%增加至100%，合併公司業於民國一一〇年三月與晟銘香港簽約並於民國一一〇年四月完成過戶程序，並支付美金500千元。

## 晟銘電子科技股份有限公司及子公司合併財務報告附註(續)

### 十二、其他

(一)員工福利、折舊及攤銷費用功能別彙總如下：

| 功 能 別<br>性 質 別 | 110年1月至3月   |             |         | 109年1月至3月   |             |         |
|----------------|-------------|-------------|---------|-------------|-------------|---------|
|                | 屬於營業<br>成本者 | 屬於營業<br>費用者 | 合 計     | 屬於營業<br>成本者 | 屬於營業<br>費用者 | 合 計     |
| 員工福利費用         |             |             |         |             |             |         |
| 薪資費用           | 311,461     | 47,941      | 359,402 | 308,843     | 46,726      | 355,569 |
| 勞健保費用          | -           | 1,615       | 1,615   | -           | 1,559       | 1,559   |
| 退休金費用          | 18,231      | 2,963       | 21,194  | 12,241      | 2,135       | 14,376  |
| 其他員工福利費用       | 15,883      | 5,499       | 21,382  | 13,842      | 2,713       | 16,555  |
| 折舊費用           | 48,437      | 2,850       | 51,287  | 56,339      | 2,439       | 58,778  |
| 攤銷費用           | 641         | 199         | 840     | 174         | 208         | 382     |

註：民國一一〇年及一〇九年一月一日至三月三十一日折舊費用係扣除投資性不動產之折舊費用皆為309千元，帳列租金收入減項。

(二)營運之季節性：

合併公司之營運不受季節性或週期性因素影響。

### 十三、附註揭露事項

(一)重大交易事項相關資訊

民國一一〇年第一季合併公司依證券發行人財務報告編製準則之規定，應再揭露之重大交易事項相關資訊如下：

1. 資金貸與他人：

單位：新台幣千元

| 編號 | 貸出資金<br>之公司  | 貸與<br>對象     | 往來<br>項目   | 是否為<br>關係人 | 本期最<br>高金額 | 期末<br>餘額 | 實際動<br>支金額 | 利率<br>區間             | 資金<br>貸與<br>性質 | 業務往<br>來金額 | 有短期融<br>通資金必<br>要之原因 | 提列備<br>抵損失<br>金額 | 擔 保 品 |    | 對個別對<br>象資金貸<br>與限額 | 資金貸與<br>總限額       |
|----|--------------|--------------|------------|------------|------------|----------|------------|----------------------|----------------|------------|----------------------|------------------|-------|----|---------------------|-------------------|
|    |              |              |            |            |            |          |            |                      |                |            |                      |                  | 名稱    | 價值 |                     |                   |
| 1  | 頂都國際<br>有限公司 | 爵榮國際有<br>限公司 | 應收關<br>係人款 | 是          | 171,210    | 171,210  | 114,140    | 0.88425%~<br>0.9322% | 短期融通資<br>金之必要  | -          | 聯屬公司間<br>資金調度        | -                | -     | -  | 2,260,721<br>(註1)   | 2,260,721<br>(註1) |
| 2  | 晟銘寧波         | 東莞晟銘         | "          | 是          | 260,640    | 260,640  | 217,200    | 4.35%~<br>4.67625%   | "              | -          | "                    | -                | -     | -  | 452,338<br>(註2)     | 452,338<br>(註2)   |
| 合計 |              |              |            |            |            | 431,850  | 331,340    |                      |                |            |                      |                  |       |    |                     |                   |

註1：頂都國際有限公司資金貸與：

1. 公司直接及間接持有表決權股份百分之百之國外公司間有短期融通資金必要，個別貸與金額以不超過本公司淨值100%為限；貸與總金額以不超過本公司淨值100%為限，期限不得超過3年。

2. 頂都國際110年第一季股權淨值為：2,260,721千元；對個別對象資金貸與限額為：2,260,721千元\*100%=2,260,721千元；資金貸與總限額為：2,260,721千元\*100%=2,260,721千元。

註2：晟銘電子(寧波)有限公司資金貸與：

1. 資金貸與有短期融通資金必要之公司或行號者，個別貸與金額以不超過本公司淨值40%為限；貸與總金額以不超過本公司淨值40%為限。

2. 晟銘寧波110年第一季股權淨值為：1,130,846千元；對個別對象資金貸與限額為：1,130,846千元\*40%=452,338千元；資金貸與總限額為：1,130,846千元\*40%=452,338千元。

## 晟銘電子科技股份有限公司及子公司合併財務報告附註(續)

### 2. 為他人背書保證：

單位：新台幣千元

| 編號 | 背書保證者公司名稱 | 被背書保證對象      |           | 對單一企業背書保證限額 | 本期最高背書保證餘額 | 期末背書保證餘額 | 實際動支金額 | 以財產擔保之背書保證金額 | 累計背書保證金額佔最近期財務報表淨值之比率 | 背書保證最高限額          | 屬母公司對子公司背書保證 | 屬子公司對母公司背書保證 | 屬對大陸地區背書保證 |
|----|-----------|--------------|-----------|-------------|------------|----------|--------|--------------|-----------------------|-------------------|--------------|--------------|------------|
|    |           | 公司名稱         | 關係        |             |            |          |        |              |                       |                   |              |              |            |
| 0  | 本公司       | 晟銘電子(寧波)有限公司 | 92%持股之子公司 | 949,685     | 52,128     | 52,128   | -      | -            | 2.20%                 | 1,899,370<br>(註1) | 是            | 否            | 是          |
| 1  | 晟銘寧波      | 東莞成銘         | 同為本公司之子公司 | 452,338     | 52,128     | 52,128   | -      | -            | 4.61%                 | 904,677<br>(註2)   | 否            | 否            | 是          |

註1：晟銘電子科技股份有限公司背書保證：

1. 公司及其子公司整體對外背書保證總額以本公司淨值80%為限，對單一企業背書保證之金額則以不超過本公司淨值40%為限。

2. 晟銘電子110年第1季股權淨值為：2,374,212千元；對單一企業背書保證之限額為：2,374,212千元\*40%=949,685千元；背書保證總限額為：2,374,212千元\*80%=1,899,370千元。

註2：晟銘電子(寧波)有限公司背書保證：

1. 公司及其子公司整體對外背書保證總額以本公司淨值80%為限，對單一企業背書保證之金額則以不超過本公司淨值40%為限。

2. 晟銘(寧波)110年第1季股權淨值為：1,130,846千元；對單一企業背書保證之限額為：1,130,846千元\*40%=452,338千元；背書保證總限額為：1,130,846千元\*80%=904,677千元。

### 3. 期末持有有價證券情形(不包含投資子公司、關聯企業及合資權益部分)：無。

### 4. 累積買進或賣出同一有價證券之金額達新台幣三億元或實收資本額百分之二十以上：無。

### 5. 取得不動產之金額達新台幣三億元或實收資本額百分之二十以上：無。

### 6. 處分不動產之金額達新台幣三億元或實收資本額百分之二十以上：無。

### 7. 與關係人進、銷貨之金額達新台幣一億元或實收資本額百分之二十以上者：

單位：新台幣千元

| 進(銷)貨之公司 | 交易對象名稱   | 關係           | 交易情形  |           |            |       | 交易條件與一般交易不同之情形及原因 |                  | 應收(付)票據、帳款        |                 | 備註 |
|----------|----------|--------------|-------|-----------|------------|-------|-------------------|------------------|-------------------|-----------------|----|
|          |          |              | 進(銷)貨 | 金額        | 佔總進(銷)貨之比率 | 授信期間  | 單價                | 授信期間             | 餘額                | 佔總應收(付)票據、帳款之比率 |    |
| 本公司      | 東莞成銘有限公司 | 爵榮國際有限公司之子公司 | 進貨    | 599,163   | 99%        | 月結60天 | 無一般供應商可供比較        | 月結60天，並視整體資金狀況付款 | 應付帳款<br>(603,150) | (99)%           | 註  |
| 東莞成銘有限公司 | 本公司      | 最終母公司        | (銷貨)  | (599,613) | (75)%      | 月結60天 | 無一般客戶可供比較         | 月結60天，並視整體資金狀況收款 | 應收帳款<br>(603,150) | 70%             | "  |

註：上表列示之所有交易於編製合併財務報表時業已全數銷除。

### 8. 應收關係人款項達新台幣一億元或實收資本額百分之二十以上：

單位：新台幣千元

| 帳列應收款項之公司 | 交易對象名稱 | 關係  | 應收關係人款項餘額       | 週轉率  | 逾期應收關係人款項 |      | 應收關係人款項期後收回金額(註1) | 提列備抵損失金額 | 備註 |
|-----------|--------|-----|-----------------|------|-----------|------|-------------------|----------|----|
|           |        |     |                 |      | 金額        | 處理方式 |                   |          |    |
| 東莞成銘有限公司  | 本公司    | 子公司 | 應收帳款<br>603,150 | 4.02 | -         | -    | 92,595            | -        | 註2 |

註1：係截至民國一〇一〇年四月二十六日累積收回金額。

註2：上表列示之所有交易於編製合併財務報表時業已全數銷除。

### 9. 從事衍生工具交易：無。

晟銘電子科技股份有限公司及子公司合併財務報告附註(續)

10.母子公司間業務關係及重要交易往來情形：

單位：新台幣千元

| 編號 | 交易人名稱        | 交易往來對象   | 與交易人之關係(註二) | 交易往來情形    |         |                         | 佔合併總營業收入或總資產之比率 |
|----|--------------|----------|-------------|-----------|---------|-------------------------|-----------------|
|    |              |          |             | 科目        | 金額      | 交易條件                    |                 |
| 1  | 頂都國際有限公司     | 爵榮國際有限公司 | 2           | 其他金融資產—流動 | 114,140 | 利率0.8845%~0.932%        | 2 %             |
| 2  | 東莞成銘有限公司     | 本公司      | 1           | 營業收入      | 599,163 | 售價為最終售價之特定比例，授信期間為月結60天 | 57 %            |
| 2  | 東莞成銘有限公司     | 本公司      | 1           | 應收帳款      | 603,150 | "                       | 13 %            |
| 2  | 晟銘電子(寧波)有限公司 | 東莞成銘有限公司 | 2           | 其他金融資產—流動 | 217,200 | 利率4.35%~4.67625%        | 5 %             |

註一、編號之填寫方式如下：

0.代表母公司。

1.子公司依公司別由阿拉伯數字1開始依序編號。

註二、與交易人之關係種類標示如下：

1.子公司對母公司。

2.子公司對子公司。

3.母公司對子公司。

(二)轉投資事業相關資訊：

本公司對其具有重大影響力之被投資公司基本資訊(不包含大陸被投資公司)：

單位：新台幣千元

| 投資公司名稱   | 被投資公司名稱  | 所在地區  | 主要營業項目  | 原始投資金額    |           | 期末持有   |      |           | 被投資公司本期損益 | 本期認列之投資損益 | 備註          |
|----------|----------|-------|---------|-----------|-----------|--------|------|-----------|-----------|-----------|-------------|
|          |          |       |         | 本期期末      | 去年年底      | 股數(千股) | 比率   | 帳面金額      |           |           |             |
| 本公司      | 頂都國際有限公司 | Samoa | 一般投資業   | 2,085,827 | 2,061,572 | 62,008 | 100% | 2,260,721 | 8,635     | 8,635     | 子公司         |
| 本公司      | 晟銘美國     | 美國    | 機殼進出口買賣 | 6,236     | 6,236     | 200    | 100% | 2,542     | (232)     | (232)     | 子公司         |
| 頂都國際有限公司 | 爵榮國際有限公司 | Samoa | 一般投資業   | 1,471,994 | 1,471,994 | 45,988 | 100% | 1,076,614 | 6,520     |           | 由頂都國際認列投資損益 |
| "        | 頂智有限公司   | Samoa | 一般投資業   | 721,650   | 697,395   | 19,860 | 100% | 1,040,492 | 1,826     |           | "           |

註：上列被投資公司經台灣母公司簽證會計師查核之財務報表評價認列。

(三)大陸投資資訊：

1.投資概況：本公司民國一一〇年度對大陸投資概況如下：

單位：美金千元

| 大陸被投資公司名稱    | 主要營業項目         | 實收資本額                                  | 投資方式 | 本期期初自台灣匯出累積投資金額        | 本期匯出或收回投資金額                |    | 本期期末自台灣匯出累積投資金額        | 被投資公司本期損益 | 本公司直接或間接投資之持股比例 | 本期認列投資損益(註2及3) | 期末投資帳面價值(註3) | 截至本期止已匯回投資收益 |
|--------------|----------------|--|------|------------------------|----------------------------|----|------------------------|-----------|-----------------|----------------|--------------|--------------|
|              |                |  |      |                        | 匯出                         | 收回 |                        |           |                 |                |              |              |
| 晟銘電子(寧波)有限公司 | 電腦機殼及相關零件之生產銷售 | 1,840,508<br>(USD64,500)               | 註1及7 | 566,705<br>(USD19,860) | 24,255<br>(USD850)<br>(註6) | -  | 590,960<br>(USD20,710) | 1,741     | 92 %            | 1,572          | 1,040,378    | -            |
| 東莞成銘有限公司     | "              | 826,887<br>(註4)<br>(USD28,978)<br>(註5) | 註1及8 | 710,522<br>(USD24,900) | -                          | -  | 710,522<br>(USD24,900) | 12,065    | 100 %           | 12,065         | 832,109      | -            |

## 晟銘電子科技股份有限公司及子公司合併財務報告附註(續)

### 2. 赴大陸地區投資限額：

| 本期期末累計自台灣匯出赴大陸地區投資金額  | 經濟部投審會核准投資金額(註3)      | 依經濟部投審會規定赴大陸地區投資限額 |
|-----------------------|-----------------------|--------------------|
| 1,301,481 (USD45,610) | 1,421,328 (USD49,810) | 無限額(註9)            |

註1：透過轉投資第三地區現有公司再投資大陸公司。

註2：係根據被投資公司經台灣母公司簽證會計師查核之財務報表評價認列。

註3：美金轉換匯率，係以期末匯率28.535換算。

註4：其中USD 3,000千元由頂都國際透過爵榮國際投資東莞成銘。

註5：其中USD 1,078千元由爵榮國際以設備投資東莞成銘。

註6：係由本公司及頂都國際匯出透過頂智公司投資。

註7：係透過頂都國際及頂智公司再投資大陸地區。

註8：係透過頂都國際及爵榮國際再投資大陸地區。

註9：依投審會於97.8.29修正「在大陸地區從事投資或技術合作審查原則」有關大陸投資限額計算之規定，本公司已取得經濟部工業局核發符合營運總部營運範圍證明文件，故對大陸地區投資限額不受限制。

### 3. 與大陸被投資公司間之重大交易事項：

本公司民國一一〇年一月一日至三月三十一日與大陸被投資公司直接或間接之重大交易事項，請詳「重大交易事項相關資訊」之說明。

### (四) 主要股東資訊：

單位：股

| 主要股東名稱       | 股份 | 持有股數       | 持股比例    |
|--------------|----|------------|---------|
| 林木和          |    | 25,000,230 | 16.03 % |
| 盛美精密工業股份有限公司 |    | 16,000,000 | 10.26 % |

註：(1) 本表主要股東資訊係由集保公司以每季底最後一個營業日，計算股東持有公司已完成無實體登錄交付（含庫藏股）之普通股及特別股合計達百分之五以上資料。至於公司財務報告所記載股本與公司實際已完成無實體登錄交付股數，可能因編製計算基礎不同或有差異。

(2) 上開資料如屬股東將持股交付信託，係以受託人開立信託專戶之委託人個別分戶揭示。至於股東依據證券交易法令辦理持股超過百分之十之內部人股權申報，其持股包括本人持股加計其交付信託且對信託財產具有運用決定權股份等，有關內部人股權申報資料請參閱公開資訊觀測站。

## 十四、部門資訊

合併公司主要產銷電腦及行動裝置零組件係單一產業部門。合併公司之營運部門資訊與財務報表資訊一致，部門損益請詳損益表，部門資產請詳資產負債表。